

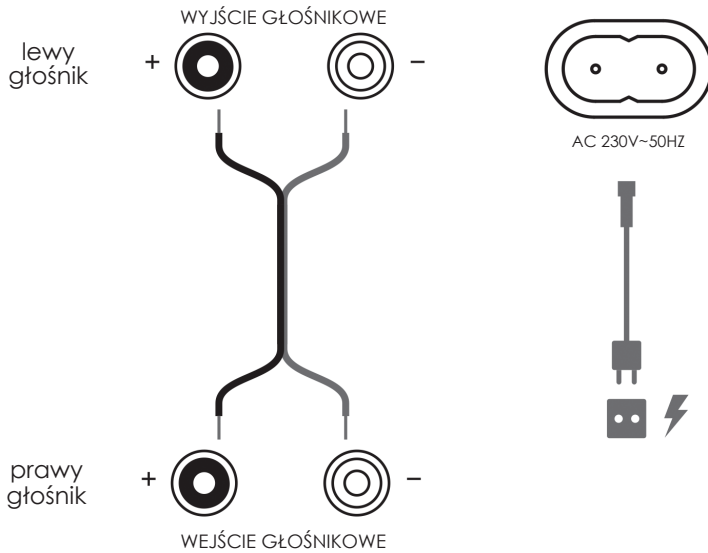
ADDON T14

**INSTRUKCJA
OBSŁUGI**

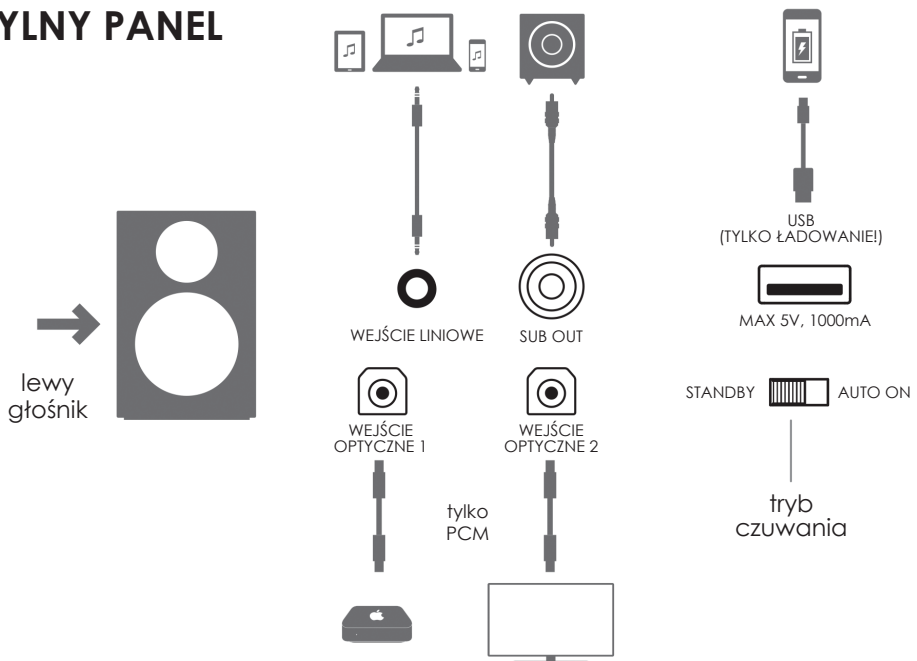
 **audio pro**

SOUND OF SCANDINAVIA

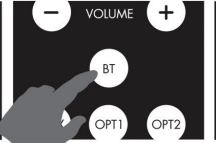
PODŁĄCZANIE

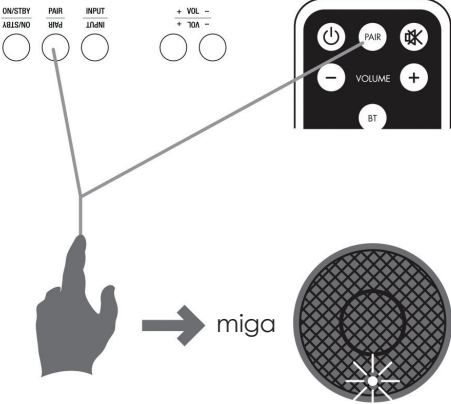


TYLNY PANEL



PAROWANIE

1.  wybierz BT jako źródło

2.  miga

3.  ustawienia

 5-20s



PODSTAWOWE FUNKCJE

parowanie Bluetooth

- włącz /czuwanie: ON/STBY / ON/STBY
- wybór źródła: PAIR / PAIR, INPUT / INPUT
- kontrola głośności: + VOL -, + VOL -

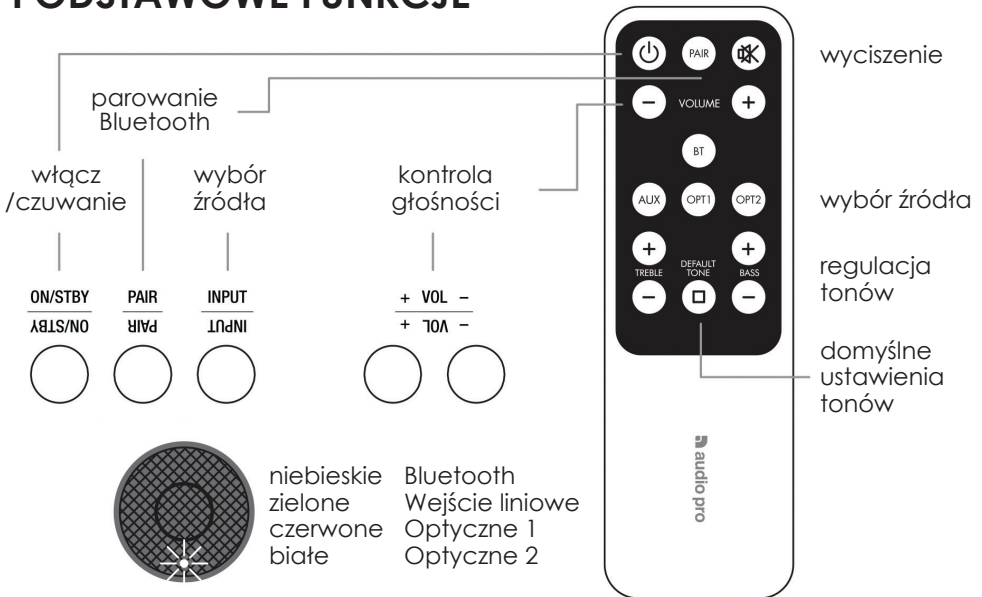
wyciszenie

wybór źródła

regulacja tonów

domyślne ustawienia tonów

niebieskie Bluetooth
zielone Wejście liniowe
czerwone Optyczne 1
białe Optyczne 2

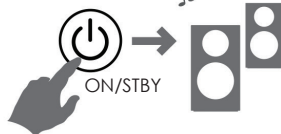


TRYB CZUWANIA

STANDBY  AUTO ON STANDBY  AUTO ON



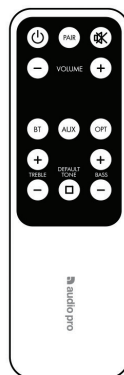
20min > Zzz



zawsze wybieralne



REGULACJA TONÓW



BASS +/-
regulacja tonów niskich

TREBLE +/-
regulacja tonów wysokich

DEFAULT TONE
przywróć ustawienia fabryczne

ADDON T14

SPECYFIKACJA

Typ: aktywny system głośnikowy stereo, 2-drożny bass-reflex
Wzmacniacz [W]: cyfrowy wzmacniacz klasy D, 2 x 50
Głośnik wysokotonowy: ¾" kopułka tekstylna, z podwójną komorą
Głośnik niskotonowy: 4,5"
Zakres częstotliwości [Hz]: 45 – 25.000
Częstotliwość graniczna [Hz]: 2.800
Wymiary (wys. x szer. x dł.) [mm]: 220 x 150 x 195
Wejścia: standard Bluetooth V4.0 + EDR z kodekiem apt-X, RCA, 2 x optyczne cyfrowe złącze TosLink (tylko PCM)
Wyjścia: SUB OUT, USB DC OUT / max 5V 1000mA

W ZESTAWIE

1 x para głośników Addon T14
1 x instrukcja
1 x pilot
1 x kabel zasilający
1 x kabel głośnikowy

 Bluetooth 4.0



WYMAGANIA SYSTEMOWE

W celu używania apt-X urządzenie (takie jak telefon komórkowy lub tablet) musi posiadać funkcję apt-X. W innym przypadku dźwięk nie będzie mógł zostać polepszony.



SOUND OF SCANDINAVIA

www.audiopro.com | www.audiopro.se
www.facebook.com/audiopro

© Audio Pro AB Szwecja

Audio Pro®, logo Audio Pro, symbol „a” i ace-bass® są zarejestrowanymi znakami handlowymi Audio Pro AB, Szwecja. Wszelkie prawa zastrzeżone. Audio Pro stosuje politykę nieprzerwanego postępu w rozwoju. Specyfikacja może ulec zmianie bez ostrzeżenia.



WARNING

Risk of electric shock
Do not open

AVIS

Risque de choc électrique
Ne pas ouvrir



Symbol błyskawicy w trójkącie równobocznym ma ostrzegać użytkownika przed obecnością niez izolowanego „niebezpiecznego napięcia” w obrębie produktu, mogącego grozić porażeniem elektrycznym.



Wykrzyknik w trójkącie równobocznym ma zwracać uwagę użytkownika na obecność szczególnie istotnych instrukcji dotyczących działania i serwisowania produktu w załączonej do urządzenia dokumentacji.

ISTOTNE INSTRUKCJE BEZPIECZEŃSTWA:

1. Przeczytaj poniższe instrukcje.
2. Zachowaj poniższe instrukcje.
3. Stosuj się do wszelkich ostrzeżeń.
4. Stosuj się do wszelkich instrukcji.
5. Nie używaj urządzenia w pobliżu płynów.
6. Czyść tylko suchą szmatką.
7. Zalecana temperatura otoczenia [°C]: 5-40°C;
wilgotność powietrza [%]: 30-90 (bez skraplania).
8. Nie blokuj żadnych wylotów wentylacyjnych.
9. Montuj zgodnie z instrukcjami producenta.
10. Minimalna przestrzeń dookoła sprzętu wymagana do wentylacji wynosi 10 cm.
11. Wentylacji nie należy utrudniać przez przykrywanie wylotów przedmiotami takimi jak gazety, obrusy, zastony itd.
12. Nie umieszczaj sprzętu przy źródłach ciepła takich jak grzejniki, wyloty ciepłe, kuchenki czy inne urządzenia, emitujące ciepło.
13. Chronić kabel zasilający przed deptaniem bądź przgniataniem, zwłaszcza przy wtyczkach, gniazdkach i punktach wyjścia z urządzenia.
14. Używaj tylko elementów/akcesoriów dostarczonych przez producenta.
15. Odłączaj sprzęt podczas burz i w przy dłuższych okresach nieużywania.
16. Wszelkie prace serwisowe pozostaw wykwalifikowanemu personelowi. Serwis jest wymagany, gdy osprzęt zostanie jakkolwiek uszkodzony, na przykład na długości kabla, przy wtyczce, w razie zalania lub wrzucenia do środka ciał obcych, zawiłgoczenia, nieprawidłowego działania czy też upuszczenia.
17. Uszkodzenia wymagające naprawy.
Odłącz urządzenie od zasilania i zleć prace serwisowe

UWAGA:

BY OGRANICZYĆ RYZYKO POŻARU LUB PORAŻENIA PRĄDEM, NIE WYSTAWIAĆ URZĄDZENIA NA DZIAŁANIE DESZCZU LUB WILGOCI.

PAMIĘTAJ:

ABY OGRANICZYĆ RYZYKO PORAŻENIA PRĄDEM, NIE ZDEJMUJ POKRYWY (LUB TYŁU). URZĄDZENIE NIE POSIADA CZĘŚCI SERWISOWALNYCH PRZEZ UŻYTKOWNIKA. SERWISOWANIE POZOSTAW WYKWAŁIFIKOWANEMU PERSONELOWI.

wykwalifikowanemu personelowi w razie następujących sytuacji:

- gdy uszkodzony jest kabel zasilający lub wtyczka,
 - gdy wylano na sprzęt płyn bądź wrzucono do niego przedmiot,
 - gdy sprzęt wystawiono na działanie deszczu lub wody,
 - gdy sprzęt nie działa normalnie mimo zastosowania się do instrukcji,
 - operuj tylko tymi elementami sprzętu, które określa instrukcja, gdyż zmiana innych parametrów może spowodować awarię, wymagającą dłuższych prac naprawczych w profesjonalnym serwisie, by przywrócić sprzęt do stanu pierwotnego,
 - gdy urządzenie zostało upuszczone lub w inny sposób uszkodzone,
 - gdy urządzenie działa w wyraźnie nieprawidłowy sposób, wskazujący na potrzebę naprawy,
18. Płyny i obiekty wewnątrz urządzenia:
 - nigdy nie wpychaj przez otwory żadnego rodzaju obiektów do środka urządzenia, gdyż może to spowodować zefknienie z niebezpiecznym źródłem elektryczności lub spowodować zwarcie, mogące doprowadzić do pożaru lub porażenia,
 - urządzenie należy chronić przed kapiącymi płynami, nie należy go polewać ani umieszczać na nim pojemników z płynami takich jak wazon,
 - nieopodal urządzenia nie wolno umieszczać źródeł otwartego ognia takich jak świeczki.
 19. Baterie - przy pozbywaniu się baterii zawsze pamiętaj o ochronie środowiska i stosuj się do lokalnych zaleceń w tej materii.
 20. Zasilacz i kabel zasilający tego urządzenia są przeznaczone tylko do pomieszczeń zamkniętych.



SOUND OF SCANDINAVIA

www.audiopro.com | www.audiopro.se
www.facebook.com/audiopro

wyłączny dystrybutor:



Konsbud Hi-Fi Sp. z o.o. ul. Nowa 23, Stara Iwiczna, 05-500 Piaseczno
tel. (22) 750-23-22, faks (22) 750-23-04,
e-mail: info@konsbud-hifi.pl, www.konsbud-hifi.pl